





E-BOOK

Maisi Home
MHI
ORGANISER

UN SOUFFLE NOUVEAU: LES 4 ÉTAPES POUR UNE VIE QUOTIDIENNE OPTIMISÉE





Welcome!

Bienvenue dans "Un Souffle Nouveau", votre compagnon de route vers une vie plus détendue et optimisée. Ce livre électronique gratuit est conçu pour vous aider à incorporer des techniques de relaxation et d'amélioration de la productivité dans votre quotidien. Que vous soyez un professionnel surchargé, un parent débordé, ou simplement quelqu'un cherchant à améliorer sa qualité de vie, ce guide est pour vous.

Mari'home Organiser





01 Comprendre le Stress et ses Impacts

1.1: Qu'est-ce que le Stress?

- Définition
- Causes communes

1.2: Impact du Stress sur le Corps et l'Esprit

- Effets physiques
- Conséquences psychologiques

1.3: Auto-évaluation de votre Niveau de Stress

- Questionnaire simple
- Interprétation des résultats

03 Optimiser votre Quotidien

3.1: Gestion du Temps

- Techniques pour prioriser les tâches
- Outils pour éviter la procrastination

3.2: Optimisation de l'Environnement de Travail

- Conseils pour un bureau ergonomique
- Importance de la lumière naturelle

3.3: Nutrition pour l'Énergie et la Concentration

- Aliments boosters d'énergie
- Hydratation et performance mentale

3.4: Exercice Physique Régulier

- Programme simple de 15 minutes
- Lien entre exercice et bien-être mental



02 Techniques de Relaxation

2.1: Respiration Profonde

- Exercice de respiration abdominale
- Technique 4-7-8

2.2: Méditation et Pleine Conscience

- Bases de la méditation
- Exercices de pleine conscience pour débutants

2.3: Relaxation Musculaire Progressive

- Guide pas à pas
- Conseils pour maximiser les bénéfices

2.4: Visualisation

- Créer votre refuge mental
- Guide de visualisation guidée

04 Rituels du Matin et du Soir

4.1: Créer un Rituel Matinal

- Exemple de routine matinale
- Comment ajuster votre routine à votre style de vie

4.2: Décompresser avec un Rituel Nocturne

- Techniques de relaxation avant le coucher
- L'importance de la déconnexion numérique

Conclusion: Intégrer les Changements dans votre Vie

- Astuces pour maintenir les bonnes habitudes
- Comment mesurer votre progression

Annexes

- Liste de ressources supplémentaires (applications, livres, sites web)
- Fiches pratiques et checklists téléchargeables



Chaque chapitre de ce livre électronique contient des conseils pratiques, des exercices à suivre, et des outils conçus pour vous aider à mieux gérer votre stress et à augmenter votre productivité. L'objectif est de rendre ces techniques facilement intégrables à votre routine quotidienne, vous permettant ainsi de jouir d'une vie plus sereine et épanouie. Je vous souhaite une lecture enrichissante et une belle aventure vers un quotidien optimisé!



ETAPE 1

Comprendre le Stress et ses Impacts

1.1: Qu'est-ce que le Stress?

Définition

Causes communes

1.2: Impact du Stress sur le Corps et l'Esprit

Effets physiques

Conséquences psychologiques

1.3: Auto-évaluation de votre Niveau de Stress

Questionnaire simple

Interprétation des résultats



1.1 Qu'est-ce que le Stress?

Le stress est une réaction physique et psychologique à des pressions ou à des situations qui semblent exigeantes ou menaçantes pour un individu. Cette réponse, souvent appelée la réaction de "lutte ou de fuite", est déclenchée par le système nerveux autonome et a initialement évolué pour aider nos ancêtres à réagir aux menaces physiques immédiates. Dans le monde moderne, cependant, les déclencheurs de stress sont plus souvent psychologiques et peuvent provenir de diverses sources telles que le travail, les relations ou les pressions financières.

Définition

Techniquement, le stress est la manière dont le corps réagit à toute sorte de demande ou de menace. Lorsque vous percevez un danger, qu'il soit réel ou imaginaire, les défenses du corps se mobilisent rapidement par un processus automatique connu sous le nom de réaction de stress ou réaction de "lutte ou de fuite".

Causes Communes

Les causes du stress sont extrêmement variées et dépendent largement des circonstances personnelles de chaque individu. Néanmoins, certaines sources de stress sont universelles :

- **Le travail et les carrières professionnelles** : Pressions pour atteindre des objectifs, heures supplémentaires, insécurité de l'emploi, relations difficiles avec les collègues ou les supérieurs, etc.
- **Les relations personnelles** : Difficultés dans les relations avec le partenaire, les enfants, d'autres membres de la famille ou amis.
- **Les finances** : Gestion de la dette, difficultés à joindre les deux bouts, inquiétudes quant à l'avenir financier.
- **La santé** : Maladies chroniques, blessures, hospitalisations.
- **Les changements de vie** : Déménagement, changement de travail, mariage, naissance, divorce, deuil.
- **Les pressions académiques** : Chez les étudiants, la pression des examens, des notes, et de la réussite future.

Chacune de ces sources peut déclencher des réactions de stress qui, si elles sont prolongées, peuvent conduire à des troubles de la santé mentale et physique. Comprendre les causes spécifiques de votre stress est crucial pour développer des stratégies de gestion efficaces.

Dans les sections suivantes, nous aborderons comment le corps réagit au stress, comment vous pouvez évaluer votre propre niveau de stress et, surtout, ce que vous pouvez faire pour gérer et réduire efficacement ce stress dans votre vie quotidienne. En approfondissant notre compréhension du stress, nous pouvons apprendre à le gérer plus efficacement et à améliorer notre bien-être général.

1.2: Impact du Stress sur le Corps et l'Esprit

Le stress, bien qu'une réponse naturelle et parfois bénéfique, peut avoir des effets dévastateurs lorsqu'il devient chronique ou mal géré. Comprendre comment le stress affecte à la fois le corps et l'esprit peut vous aider à reconnaître les signaux d'alarme et à prendre des mesures appropriées pour maintenir votre santé et votre bien-être.

Effets physiques du Stress

Le stress peut provoquer de nombreuses réactions physiques, dont certaines peuvent avoir des conséquences graves à long terme :

- **Système cardiovasculaire** : Sous stress, le cœur pompe plus fort et les vaisseaux sanguins se resserrent, augmentant la pression artérielle et la charge de travail du cœur. Cela peut augmenter le risque de crise cardiaque et d'AVC.
- **Système immunitaire** : Le stress prolongé peut affaiblir le système immunitaire, rendant le corps moins capable de combattre les infections et plus susceptible de tomber malade.
- **Gain ou perte de poids** : Le stress peut affecter les habitudes alimentaires, conduisant à un gain ou une perte de poids non désirés. Le cortisol, souvent appelé l'hormone du stress, peut augmenter la quantité de graisse stockée dans le corps.
- **Problèmes gastro-intestinaux** : Le stress peut perturber le fonctionnement du système digestif, entraînant des symptômes tels que douleurs à l'estomac, diarrhée, constipation ou maladies inflammatoires de l'intestin.
- **Système musculo-squelettique** : La tension musculaire est une réaction commune au stress. Cela peut conduire à des maux de tête, des douleurs au dos et au cou, et d'autres problèmes musculo-squelettiques.



Conséquences psychologiques du Stress

Le stress affecte également la santé mentale de diverses manières significatives :

- **Anxiété** : Une exposition constante au stress peut mener à des niveaux élevés d'anxiété, se manifestant souvent par des sentiments d'inquiétude et de nervosité qui ne semblent pas disparaître.
- **Dépression** : Le stress chronique est un facteur bien connu contribuant à la dépression, caractérisée par des sentiments de tristesse, de désespoir et un manque d'intérêt pour les activités quotidiennes.
- **Problèmes de sommeil** : Le stress peut causer des troubles du sommeil, comme l'insomnie, entraînant une fatigue chronique et affectant la capacité générale de fonctionnement.
- **Difficultés de concentration et de mémoire** : Sous stress, il peut être difficile de se concentrer et de se rappeler des informations. Ceci est souvent dû à la préoccupation constante ou à l'hyperactivité mentale.
- **Modifications de l'humeur** : L'irritabilité et la colère sont des réponses fréquentes au stress, ce qui peut entraîner des conflits dans les relations personnelles et professionnelles.

Gérer l'Impact du Stress

Reconnaître les signes du stress et comprendre ses effets peut vous aider à prendre des mesures proactives pour le gérer efficacement.

Les chapitres suivants vous fourniront des techniques et des conseils pour atténuer ces effets, restaurer votre équilibre mental et physique, et améliorer votre qualité de vie. En intégrant des pratiques de gestion du stress dans votre routine quotidienne, vous pouvez réduire significativement les risques pour votre santé et augmenter votre capacité à faire face aux défis de la vie.

1.3 Auto-évaluation de votre Niveau de Stress

La capacité à évaluer de manière précise votre propre niveau de stress est une compétence essentielle pour la gestion du bien-être. Une auto-évaluation régulière peut vous aider à identifier les premiers signes de stress excessif et à intervenir avant que ce stress ne devienne problématique. Voici un guide pratique pour vous auto-évaluer et comprendre ce que vos réponses pourraient indiquer.

Questionnaire simple pour évaluer le stress

Pour commencer, répondez aux questions suivantes en choisissant la fréquence à laquelle vous avez ressenti les symptômes décrits au cours des dernières semaines :

Fréquence des maux de tête :

- Jamais
- Rarement
- Parfois
- Souvent
- Très souvent

Sentiments d'irritabilité ou de colère sans raison apparente :

- Jamais
- Rarement
- Parfois
- Souvent
- Très souvent

Problèmes de concentration ou d'oubli des engagements :

- Jamais
- Rarement
- Parfois
- Souvent
- Très souvent

Fatigue physique ou mentale :

- Jamais
- Rarement
- Parfois
- Souvent
- Très souvent

Difficulté à dormir ou à rester endormi :

- Jamais
- Rarement
- Parfois
- Souvent
- Très souvent

Utilisation accrue de substances comme l'alcool, le tabac, ou la caféine :

- Jamais
- Rarement
- Parfois
- Souvent
- Très souvent

Interprétation des résultats

Majoritairement "Jamais" ou "Rarement" :

Vous avez un bon contrôle sur votre stress actuellement. Continuez à maintenir les bonnes pratiques de gestion du stress et d'équilibre vie professionnelle/vie privée.

Majoritairement "Parfois" :

Vous vivez un niveau modéré de stress. Il pourrait être bénéfique de revoir certaines de vos routines et stratégies de gestion du stress pour éviter que cela n'augmente.

Majoritairement "Souvent" ou "Très souvent" :

Vous pourriez être confronté à un niveau élevé de stress qui peut avoir des impacts négatifs sur votre santé mentale et physique. Il est recommandé de prendre des mesures immédiates pour gérer votre stress, comme parler à un professionnel, méditer, exercer une activité physique régulière, ou revoir vos priorités et engagements.

En comprenant et en évaluant régulièrement votre niveau de stress, vous pouvez prendre des mesures informées pour maintenir un équilibre sain et améliorer votre qualité de vie globale.

Conseils pour un Suivi Efficace



Pour gérer votre stress de manière proactive, il est utile d'intégrer ces pratiques dans votre routine :

Journalisation : Tenir un journal de vos pensées et de vos sentiments peut vous aider à identifier les déclencheurs de votre stress et à observer des modèles ou des changements au fil du temps.

Évaluation régulière : Refaire ce questionnaire une fois par mois peut vous aider à surveiller vos progrès et à ajuster vos stratégies de gestion du stress.

Éducation continue : Apprendre continuellement sur le stress et ses effets peut vous motiver à rester engagé dans vos efforts de gestion du stress et à essayer de nouvelles techniques.

En comprenant et en évaluant régulièrement votre niveau de stress, vous pouvez prendre des mesures informées pour maintenir un équilibre sain et améliorer votre qualité de vie globale.

ETAPE 2

Techniques de Relaxation

2.1: Respiration Profonde

Exercice de respiration abdominale

Technique 4-7-8

2.2: Méditation et Pleine Conscience

Bases de la méditation

Exercices de pleine conscience pour débutants

2.3: Relaxation Musculaire Progressive

Guide pas à pas

Conseils pour maximiser les bénéfices

2.4: Visualisation

Créer votre refuge mental

Guide de visualisation guidée



2.1: Respiration Profonde

La respiration profonde est une technique de relaxation très efficace, facile à apprendre et à pratiquer n'importe où. Elle vous aide à réduire le stress, à calmer votre esprit et à améliorer votre concentration. ✨

Exercice de respiration abdominale

1. ASSEYEZ VOUS CONFORTABLEMENT OU ALLONGEZ VOUS SUR LE DOS.
2. PLACEZ UNE MAIN SUR VOTRE ABDOMEN ET L'AUTRE SUR VOTRE POITRINE.
3. INSPIREZ PROFONDÉMENT PAR LE NEZ, EN VEILLANT À CE QUE VOTRE DIAPHRAGME (ET NON VOTRE POITRINE) SE SOULÈVE, CE QUI PERMET À VOS POUMONS DE S'ÉTENDRE COMPLÈTEMENT.
4. EXPIREZ LENTEMENT PAR LA BOUCHE OU LE NEZ, EN SENTANT VOTRE MAIN SUR L'ABDOMEN DESCENDRE.
5. RÉPÉTEZ CET EXERCICE PENDANT 5 À 10 MINUTES, EN VOUS CONCENTRANT PLEINEMENT SUR VOTRE RESPIRATION.



Technique 4-7-8

Cette technique, également connue sous le nom de "respiration relaxante", peut être particulièrement utile avant de dormir :

1. **EXPIREZ COMPLÈTEMENT PAR LA BOUCHE EN FAISANT UN BRUIT DE SIFFLEMENT.**
2. **FERMEZ LA BOUCHE ET INHALEZ SILENCIEUSEMENT PAR LE NEZ EN COMPTANT JUSQU'À QUATRE.**
3. **RETENEZ VOTRE SOUFFLE EN COMPTANT JUSQU'À SEPT.**
4. **EXPIREZ COMPLÈTEMENT PAR LA BOUCHE, EN FAISANT À NOUVEAU UN BRUIT DE SIFFLEMENT, EN COMPTANT JUSQU'À HUIT.**
5. **RÉPÉTEZ CE CYCLE QUATRE FOIS.**

INSPIREZ
PAR LE NEZ

4

secondes

RETENEZ
VOTRE RESPIRATION

7

secondes

EXPIREZ
LENTEMENT

8

secondes



2.2: Méditation et Pleine Conscience

La méditation est une pratique qui aide à calmer l'esprit et à réduire le stress. La pleine conscience est une forme de méditation centrée sur la prise de conscience de l'instant présent sans jugement.



Bases de la méditation

1. TROUVEZ UN ENDROIT CALME ET ASSEYEZ-VOUS CONFORTABLEMENT.
2. FERMEZ LES YEUX ET FAITES QUELQUES RESPIRATIONS PROFONDES POUR COMMENCER À VOUS DÉTENDRE.
3. CONCENTREZ-VOUS SUR VOTRE RESPIRATION, OU RÉPÉTEZ UN MANTRA CALMANT. SI VOTRE ESPRIT DIVAGUE, DOUCEMENT, RAMENEZ VOTRE ATTENTION SUR VOTRE RESPIRATION OU MANTRA.
4. COMMENCEZ PAR DES SESSIONS DE 5 MINUTES PAR JOUR, ET AUGMENTEZ PROGRESSIVEMENT LA DURÉE.

Exercices de pleine conscience pour débutants

1. ÉCOUTE ACTIVE DES SONS ENVIRONNANTS, SANS JUGEMENT NI ANALYSE.
2. MANGER EN PLEINE CONSCIENCE, EN PRÊTANT ATTENTION AUX SAVEURS, TEXTURES ET SENSATIONS DE L'ALIMENTATION.
3. MARCHES MÉDITATIVES, EN SE CONCENTRANT SUR LES SENSATIONS DE VOS PIEDS TOUCHANT LE SOL.



LISTEN TO
YOURSELF

2.3: Relaxation Musculaire Progressive

Cette technique implique de tendre puis de relâcher successivement différents groupes musculaires pour atteindre un état de relaxation profonde.

Guide pas à pas

1. Commencez par vos pieds et progressez vers le haut de votre corps.
2. Tendez chaque groupe musculaire pendant environ cinq secondes, puis relâchez pendant 30 secondes.
3. Observez la sensation de relâchement et imaginez le stress s'évacuer de votre corps.

CONSEILS POUR MAXIMISER LES BÉNÉFICES

- PRATIQUEZ DANS UN ENDROIT CALME ET CONFORTABLE.
- CONCENTREZ-VOUS SUR LA DIFFÉRENCE ENTRE LA TENSION ET LA RELAXATION.
- UTILISEZ LA RESPIRATION PROFONDE EN COMBINAISON AVEC CETTE TECHNIQUE.



2.4: Visualisation

La visualisation est un exercice mental qui consiste à imaginer un lieu ou une situation qui vous apporte la paix et la relaxation.

Créer votre refuge mental

1. Trouvez un endroit calme pour vous asseoir ou vous allonger.
2. Fermez les yeux et imaginez un lieu qui vous inspire tranquillité et bonheur. Cela peut être une plage, une forêt, ou même un lieu fictif.
3. Engagez tous vos sens. Imaginez les sons de cet endroit, les odeurs, les sensations tactiles, et même les goûts.
4. Restez dans votre refuge mental pendant plusieurs minutes, en laissant les sensations de calme et de paix vous envahir.

Guide de visualisation guidée

- Utilisez des enregistrements ou des scripts de visualisation guidée pour vous aider à débiter, disponibles en ligne ou dans des applications de méditation.

En intégrant ces techniques de relaxation dans votre routine quotidienne, vous pouvez non seulement réduire le stress, mais également améliorer votre bien-être général et votre productivité.

ETAPE 3

Optimiser votre quotidien

3.1: Gestion du Temps

Techniques pour prioriser les tâches

Outils pour éviter la procrastination

3.2: Optimisation de l'Environnement de Travail

Conseils pour un bureau ergonomique

Importance de la lumière naturelle

3.3: Nutrition pour l'Énergie et la Concentration

Aliments boosters d'énergie

Hydratation et performance mentale

3.4: Exercice Physique Régulier

Programme simple de 15 minutes

Lien entre exercice et bien-être mental



3.1: Gestion du Temps

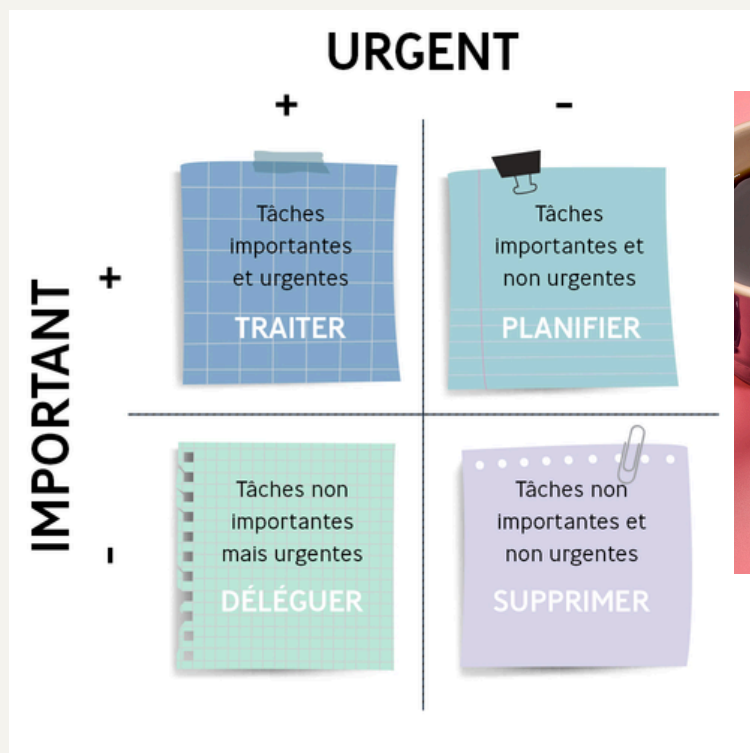
La gestion efficace du temps est cruciale pour réduire le stress et augmenter la productivité. Voici quelques techniques pour mieux organiser vos journées :

Techniques pour prioriser les tâches

- La méthode Eisenhower Box : Séparez vos activités en quatre catégories (important et urgent, important mais non urgent, urgent mais non important, ni urgent ni important) pour mieux hiérarchiser vos actions.
- La règle du 80/20 (Principe de Pareto) : Concentrez vous sur les 20 % de vos tâches qui produiront 80 % des résultats.

Outils pour éviter la procrastination

- Technique Pomodoro : Travaillez en blocs de 25 minutes suivis de pauses de 5 minutes pour maintenir un haut niveau de concentration.
- Fixer des délais clairs : Donnez vous des échéances spécifiques pour les tâches pour éviter le piège de "je ferai ça plus tard."



Méthode de Eisenhower box



Principe de Pareto



Technique Pomodoro

3.2: Optimisation de l'Environnement de Travail

Un environnement de travail bien organisé peut améliorer significativement votre efficacité et réduire le stress.

Conseils pour un bureau ergonomique

- Assurez-vous que votre chaise et votre bureau sont à la bonne hauteur pour éviter les douleurs au cou et au dos.
- Investissez dans un support pour ordinateur portable ou un écran externe pour garder votre posture droite.

Importance de la lumière naturelle

- Essayez de positionner votre espace de travail de manière à maximiser l'exposition à la lumière naturelle, ce qui peut aider à améliorer votre humeur et votre énergie.



3.3: Nutrition pour l'Énergie et la Concentration

Une bonne nutrition est fondamentale pour maintenir des niveaux d'énergie élevés et une bonne concentration tout au long de la journée.

Aliments boosters d'énergie

- Intégrez dans votre alimentation des grains entiers, des protéines maigres, et des fruits et légumes frais pour des niveaux d'énergie soutenus.
- Évitez les aliments hautement transformés et riches en sucre qui peuvent entraîner des pics de glycémie suivis de baisses d'énergie.

Hydratation et performance mentale

- Boire suffisamment d'eau est essentiel pour le fonctionnement optimal du cerveau et peut aider à prévenir la fatigue et l'irritabilité.

3.4: Exercice Physique Régulier

L'activité physique régulière est un excellent moyen de réduire le stress, d'améliorer l'humeur, et de renforcer la concentration.

Programme simple de 15 minutes

- Intégrez des exercices de courte durée mais intensifs, comme les HIIT (High-Intensity Interval Training), qui peuvent être réalisés en peu de temps et chez soi.
- Des étirements matinaux ou une courte promenade peuvent aussi revitaliser l'esprit et préparer le corps pour la journée.

Lien entre exercice et bien-être mental

- L'exercice régulier libère des endorphines, les hormones du bien-être, qui aident à combattre le stress et à favoriser un état d'esprit positif.

Planning semaine

DATE: _____

LUNDI

MARDI

MERCREDI

JEUDI

VENDREDI

SAMEDI

DIMANCHE

TO DO:

- ✓ _____
- ✓ _____
- ✓ _____
- ✓ _____
- ✓ _____

NOTES

ETAPE 4

Rituels du Matin et du Soir

4.1: Créer un Rituel Matinal

Exemple de routine matinale

Comment ajuster votre routine à votre style de vie

4.2: Décompresser avec un Rituel Nocturne

Techniques de relaxation avant le coucher

L'importance de la déconnexion numérique



4.1:Créer un Rituel Matinal

Établir un rituel matinal peut vous aider à démarrer votre journée avec une attitude positive et une intention claire.

Exemple de routine matinale :



Méditation ou respiration profonde pour clarifier l'esprit



Un petit déjeuner nourrissant pour alimenter le corps



Planification rapide de la journée pour établir des priorités claires

Comment ajuster votre routine à votre style de vie ?



Choisissez des activités qui vous motivent et qui s'intègrent naturellement dans votre emploi du temps, comme lire, écrire, ou faire de l'exercice.

4.2: Décompresser avec un Rituel Nocturne

Un rituel nocturne peut vous aider à mieux dormir et à vous détendre après une journée chargée.

Techniques de relaxation avant le coucher



Évitez les écrans au moins une heure avant de dormir pour minimiser l'exposition à la lumière bleue.



Pratiquez la méditation ou la lecture pour calmer l'esprit.

L'importance de la déconnexion numérique



Mettre de côté les appareils numériques avant le coucher peut réduire le stress et améliorer la qualité du sommeil.

Ces stratégies, si intégrées et pratiquées régulièrement, peuvent significativement améliorer votre qualité de vie en réduisant le stress et en augmentant la productivité et le bien-être général.

CONCLUSION

Intégrer les Changements dans votre Vie

La conclusion de "Un Souffle Nouveau: Les 4 étapes pour une Vie Quotidienne Optimisée" vous invite à adopter une approche proactive pour transformer votre quotidien. L'objectif ultime de ce guide est de vous fournir des outils et des techniques pratiques qui, une fois intégrés régulièrement dans votre routine, peuvent significativement améliorer votre bien-être et votre efficacité. Voici quelques astuces pour maintenir les bonnes habitudes et mesurer vos progrès dans cette démarche d'optimisation de vie.



Astuces pour maintenir les bonnes habitudes

Définir des Objectifs Clairs et Réalisables

Commencez petit et augmentez progressivement la difficulté de vos objectifs. Que ce soit pour la méditation, l'exercice, ou la gestion du temps, fixez des buts spécifiques, mesurables, atteignables, réalistes et temporellement définis (SMART).

Créer un Système de Suivi

Utilisez un journal, une application, ou un tableau de suivi pour enregistrer vos progrès. Noter vos succès quotidiens peut être une source de motivation continue et vous aide à rester concentré sur vos objectifs à long terme.

Se Pardonner et Apprendre des Échecs

Les jours sans ne sont pas des échecs, mais des opportunités d'apprentissage. Si vous manquez une session de méditation ou si vous succomez à la procrastination, analysez ce qui n'a pas fonctionné et ajustez votre approche en conséquence.

Célébrer les Petites Victoires

Chaque pas vers une meilleure gestion de votre stress et une productivité accrue mérite reconnaissance. Célébrez vos réalisations, si petites soient-elles, pour renforcer votre engagement.

Comment mesurer votre progression

Évaluations Régulières

Prenez le temps chaque mois de réfléchir à vos progrès. Examinez ce qui fonctionne bien et identifiez les domaines nécessitant des ajustements. Cela peut impliquer de revenir sur vos techniques de relaxation, de réévaluer votre gestion du temps, ou d'ajuster votre environnement de travail.

Feedback Externe

Demandez des retours à ceux qui vous entourent. Parfois, les amis, la famille ou les collègues peuvent offrir des perspectives précieuses sur vos changements de comportement ou améliorations dans votre efficacité.

Indicateurs de Bien-être Personnel

Observez des indicateurs tels que votre niveau de stress, la qualité de votre sommeil, votre énergie au quotidien et votre humeur générale. Des améliorations dans ces domaines peuvent être un signe clair de progrès.

En intégrant ces changements et en évaluant régulièrement votre progression, vous solidifierez les habitudes bénéfiques qui soutiennent une vie plus équilibrée et épanouissante. "Un Souffle Nouveau" est conçu pour être votre allié dans cette aventure, vous offrant les outils et le soutien nécessaires pour une transformation durable. Bonne chance dans votre voyage vers une vie quotidienne optimisée, et n'oubliez pas que chaque petit pas compte sur le chemin de l'amélioration personnelle.

Liste de Ressources Supplémentaires

Pour accompagner votre lecture de "Un Souffle Nouveau: Les 4 étapes pour une Vie Quotidienne Optimisée", je vous propose une sélection de ressources supplémentaires. Ces outils sont destinés à enrichir votre expérience d'apprentissage et à vous fournir des supports pratiques pour intégrer les techniques présentées dans le guide. Voici une liste de livres, applications, sites web, et autres ressources utiles :

Applications de Bien-être et de Productivité

Headspace

Une application de méditation qui offre des séances guidées pour aider les débutants à se familiariser avec la pratique méditative.

Calm

Connue pour ses histoires du coucher, ses méditations guidées et ses musiques relaxantes, cette application est idéale pour améliorer la qualité du sommeil et réduire l'anxiété.

Plantie ou Forest (mais devenu payant)


Cette application encourage à rester concentré en vous permettant de planter un arbre virtuel qui grandit pendant que vous travaillez sans interruptions.

Trello

Un outil de gestion de projet qui aide à organiser vos tâches sous forme de tableaux, listes et cartes. Idéal pour la gestion du temps et la collaboration en équipe.

Pomodoro Timer

Basée sur la technique Pomodoro, cette application vous aide à structurer vos sessions de travail avec des intervalles de pause pour maintenir une productivité élevée.



Liste de Ressources Supplémentaires




"Ta deuxième vie commence quand tu comprends que tu n'en as qu'une" par Raphaëlle Giordano
 Un roman qui sert également de guide sur le développement personnel à travers l'histoire captivante d'une femme à la recherche de bonheur et d'épanouissement.



"Le Pouvoir du moment présent" par Eckhart Tolle (traduit de l'anglais)
 Un guide spirituel qui enseigne comment vivre pleinement l'instant présent et trouver la paix intérieure, loin des préoccupations liées au passé ou au futur.



"L'homme qui voulait être heureux" par Laurent Gounelle
 Un livre qui explore les façons dont nos propres croyances et pensées peuvent limiter notre bonheur et comment les surmonter.



"Les Quatre accords toltèques" par Miguel Ruiz
 Ce livre offre des principes de vie issus de la sagesse toltèque pour trouver la liberté personnelle et une vie harmonieuse.



"Miracle Morning" par Hal Elrod (adaptation française)
 Ce livre présente une méthode pour transformer vos matins et, par extension, votre vie, en se levant tôt pour dédier du temps à votre développement personnel.

Liste de Ressources Supplémentaires

Psychologies.com

www.psychologies.com

Un site riche en articles sur la psychologie, le développement personnel, et le bien-être. Il offre des conseils pratiques pour améliorer votre vie quotidienne.

Santé Nature Innovation

www.santenatureinnovation.com

Un site qui propose des articles sur la santé, la nutrition, et des méthodes naturelles pour préserver et améliorer votre santé.

Habitudes Zen

www.habitudes-zen.fr

Un blog tenu par Olivier Roland, inspiré du célèbre "Zen Habits" de Leo Babauta. Il est focalisé sur la simplification de la vie et l'adoption d'habitudes positives.

Le Coin du Salarié

www.lecoindusalarie.fr

Bien que centré sur les droits des salariés, ce site propose également des sections sur la gestion du stress et l'équilibre entre vie professionnelle et vie personnelle.

Forbes France

www.forbes.fr

Forbes France offre une section "Leadership & Management" qui contient des articles sur la productivité, le leadership et le développement personnel dans un contexte professionnel.

Ces livres et sites vous offrent une variété de ressources pour approfondir vos connaissances et compétences dans les domaines qui vous intéressent, que ce soit pour le plaisir personnel ou pour des objectifs professionnels.



Qui suis-je ?

Je suis Marion, créatrice de Mari'home Organiser, Coach en rangement, en organisation et en gestion du temps.

Si tu souhaites reprendre le contrôle de ta vie et trouver une organisation qui te ressemble.

Si tu souhaites gagner jusqu'à 10h de temps dans ta semaine.

Si tu souhaites avoir du temps de qualité avec tes proches, faire du sport ou toutes autres activités qui te paraissent aujourd'hui impossible à réaliser...

Si tu souhaites alléger ta charge mentale.

Et si tu souhaites économiser jusqu'à 500€ par mois !

J'ai la solution qu'il te faut !

Premier Coaching de 30 minutes Offert

